



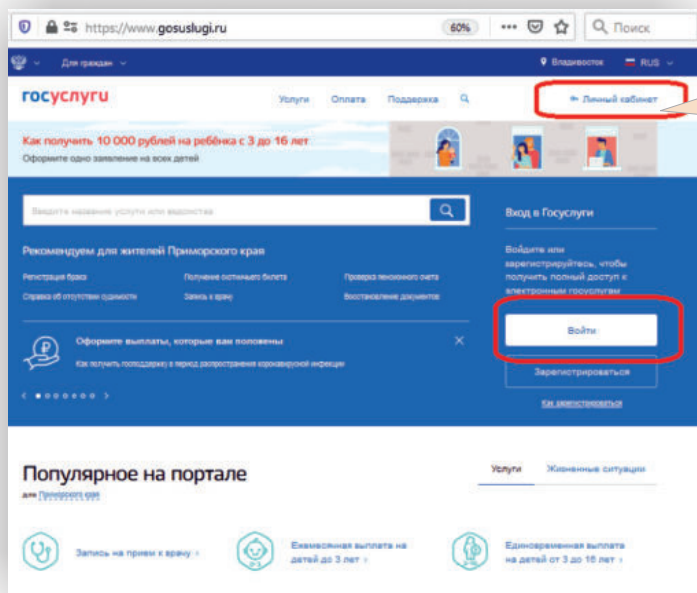
# ПРОБЛЕМА С ВНЕСЕНИЕМ СНИЛС ПРИ ОФОРМЛЕНИИ ПОСОБИЯ НА РЕБЕНКА ОТ 3 ДО 16 ЛЕТ?



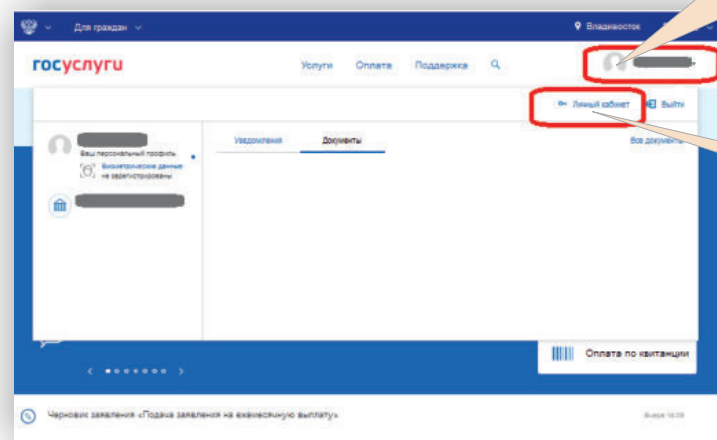
**РЕШЕНИЕ  
ЗДЕСЬ!**

Для корректного отображения СНИЛС ребенка при оформлении государственных услуг через единый портал государственных услуг ([gosuslugi.ru](https://gosuslugi.ru)) рекомендуется внести данные о ребенке непосредственно в личном кабинете **родителя**.

Для этого выполните следующие действия:

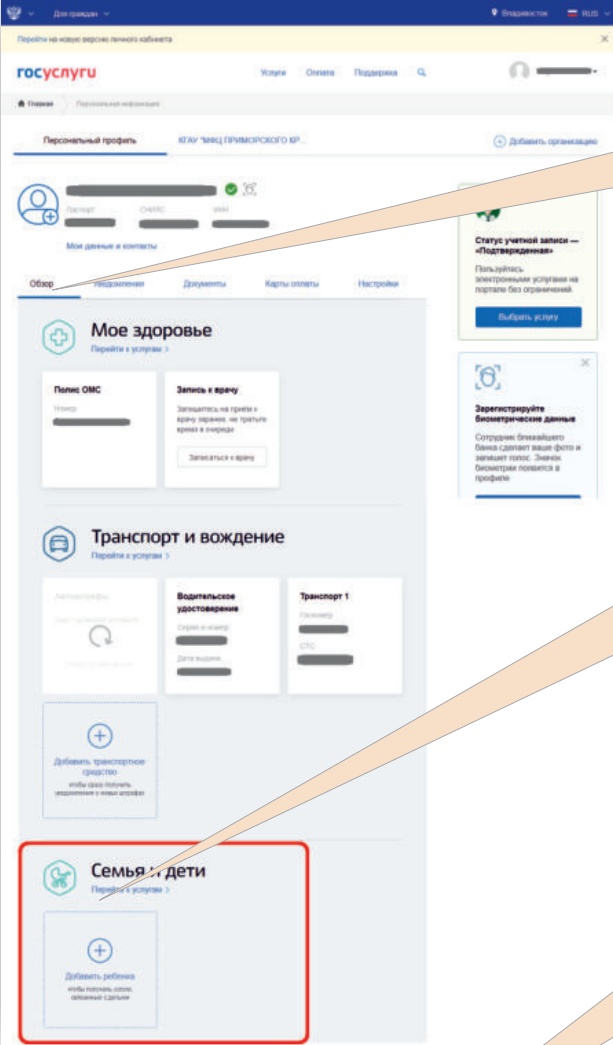


1 Войдите в свой личный кабинет на портале [gosuslugi.ru](https://gosuslugi.ru)



2 Нажмите на значок рядом с Вашими ФИО в верхнем правом углу страницы портала [gosuslugi.ru](https://gosuslugi.ru)

3 Нажмите «Личный кабинет»



4 Во вкладке «Обзор» найдите раздел «Семья и дети»

5 Нажмите «Добавить ребенка»

6 Заполните сведения о ребенке, в том числе номер СНИЛС

7 Проверьте корректность введенных данных, затем нажмите «Сохранить»

Если у Вас несколько детей, внесите о них данные в порядке, указанном в пунктах 4-7.

Через некоторое время после внесения данных о детях попробуйте оформить пособие.

