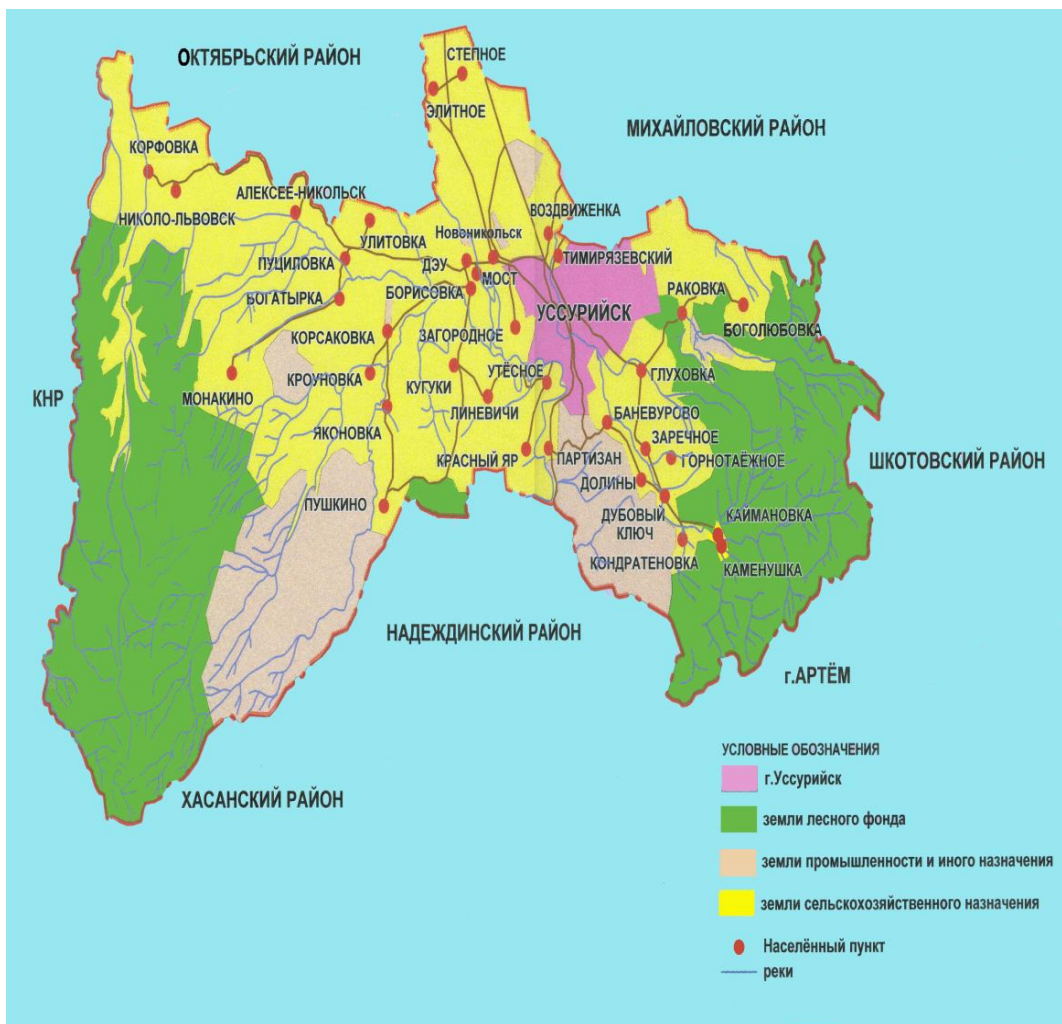


Сведения о прогнозируемых и фактических значениях показателей социально-экономического развития Уссурийского городского округа за 2021 год



***Социально-экономическое развитие
Уссурийского городского округа Приморского края***

Наименование показателя	2021 год (прогноз)	2021 год (факт)	Темп роста, %	2022 год (прогноз)	Темп роста, %
ПРОМЫШЛЕННОЕ ПРОИЗВОДСТВО, млн руб	15 815,5	19 048,6	120,4	20 953,5	110,0
ИНВЕСТИЦИИ, млн руб	5 103,7	4 667,8	91,5	5 358,9	114,8
СТРОИТЕЛЬСТВО, млн руб	2100,0	2 778,0	132,3	2 889,1	104,0
ЖИЛЬЕ, кв м	85 517	76 636	89,6	106 896	139,4
РОЗНИЧНАЯ ТОРГОВЛЯ, млн руб	5 976,4	5 030,9	84,2	5 100,0	101,4
ПРИБЫЛЬ, млн руб	2050,0	2 190,3	106,8	2 200,0	100,4
СРЕДНЕМЕСЯЧНАЯ ЗАРАБОТНАЯ ПЛАТА, руб	52 019,4	52 582,2	101,1	57 535,6	109,4
ЧИСЛЕННОСТЬ НАСЕЛЕНИЯ, ТЫС.ЧЕЛ. (на начало отчетного года)	198,207	198,331	100,1	197,205	99,4
ЧИСЛЕННОСТЬ БЕЗРАБОТНЫХ, чел.	1 000	763	76,3	450	59,0

Комментарии

(оценка прогнозных и фактических значений показателей социально – экономического развития Уссурийского городского округа)

За 2021 год в сравнении с прогнозом на 2021 год:

Экономические показатели (крупные и средние организации):

- -объем промышленного производства увеличился на 20,4% ;
- -инвестиций в основной капитал снизился на 8,5%;
- - объем строительно - монтажных работ увеличился на 32,3% ;
- -объем розничного товарооборота снизился на 15,8%;
- - сальдированный финансовый результат увеличился на 6,8%.



Социальные показатели .

- - численность населения увеличилась на 0,1%;
- - численность официально зарегистрированных безработных снизилась на 23,7%;
- - среднемесячная заработная плата выросла на 1,1%.



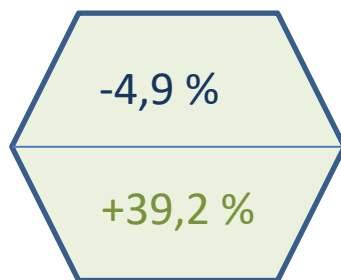
Позиция Уссурийского городского округа Приморского края по основным показателям социально-экономического положения в 2021 году

по объемам

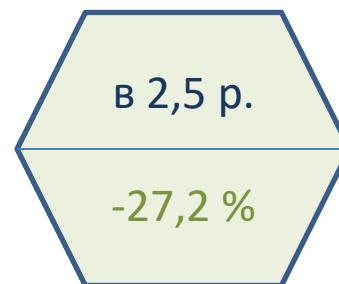
ПРОМЫШЛЕННОЕ
ПРОИЗВОДСТВО
3 место по краю



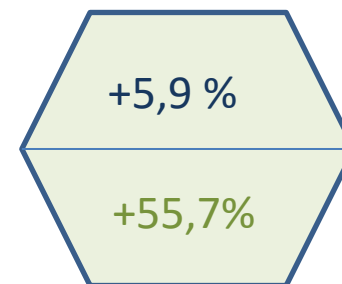
ИНВЕСТИЦИИ
4 место по краю



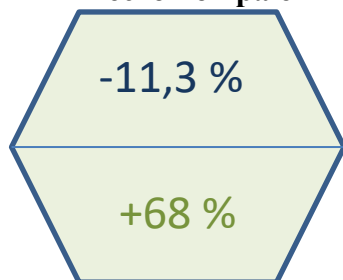
СТРОИТЕЛЬСТВО
4 место по краю



ЖИЛЬЕ
4 место по краю



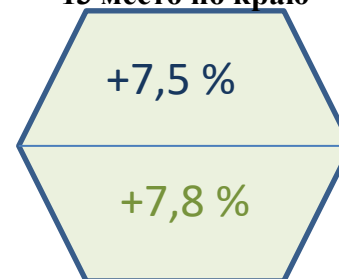
РОЗНИЧНАЯ
ТОРГОВЛЯ
4 место по краю



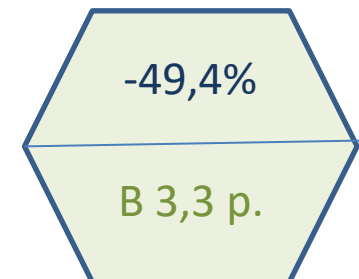
ПРИБЫЛЬ
4 место по краю



СРЕДНЕМЕСЯЧНАЯ
ЗАРАБОТНАЯ
ПЛАТА
13 место по краю



ЧИСЛЕННОСТЬ
БЕЗРАБОТНЫХ



верхнее значение - в % к уровню предыдущего года по Уссурийскому городскому округу
нижнее значение - в % 2020 г. к уровню 2019 г. по Уссурийскому городскому округу