

Сведения о прогнозируемых и фактических значениях показателей социально-экономического развития Уссурийского городского округа за 2022 год



Сведения о прогнозируемых и фактических значениях показателей социально-экономического развития Уссурийского городского округа за 2022 год

Наименование показателя	2022 год (прогноз)	2022 год (факт)	Темп роста, %	2023 год (прогноз)	Темп роста, %	
ЧИСЛЕННОСТЬ НАСЕЛЕНИЯ, тыс. чел. (на начало отчетного года)	197,21	205,968	104,4	196,96	95,6	
ОБЪЕМ ПРОМЫШЛЕННОГО ПРОИЗВОДСТВА, млн руб.	25 173,2	21 578,3	85,7	26 365,7	122,2	
ПРИБЫЛЬ, млн руб.	2 050,0	2 550,5	124,4	2 729,04	107,0	
ФОНД ОПЛАТЫ ТРУДА, млн руб.	22 203,5	23 653,1	106,5	22 722,1	96,1	
СРЕДНЕМЕСЯЧНАЯ ЗАРАБОТНАЯ ПЛАТА, руб	57 209,4	58 885,1	102,9	62 195,9	105,6	
ИНДЕКС ПОТРЕБИТЕЛЬСКИХ ЦЕН, %	114,5	111,3	97,2	105,4	94,7	
УРОВЕНЬ БЕЗРАБОТИЦЫ, чел.	400	296	74,0	400	135,1	
ПРОЖИТОЧНЫЙ МИНИМУМ, руб./мес.	16 564,0	16 564,0	100,0	-	-	
ПРОГНОЗ ОБЪЕМОВ ЖИЛИЩНОГО СТРОИТЕЛЬСТВА	млн руб.	5 557,33	1 764,1	31,7	5 807,65	3,2 р.
	кв. м.	106 900	123 446	115,5	110 000	89,1



Сведения о прогнозируемых и фактических значениях показателей социально-экономического развития Уссурийского городского округа за 2022 год

Комментарии (оценка прогнозных и фактических значений показателей социально - экономического развития Уссурийского городского округа)

За 2022 год в сравнении с прогнозом на 2022 год:

Экономические показатели (крупные и средние организации):

- - объем промышленного производства снизился на 14,3%;
- - объем жилищного строительства снизился на 68,3%;
- - прибыль увеличилась на 24,4%;
- - фонд оплаты труда увеличился на 6,5%.

Социальные показатели :

- - численность населения увеличилась на 4,4%;
- - численность официально зарегистрированных безработных снизилась на 26,0%;
- - среднемесячная заработная плата выросла на 2,9%.




Позиция Уссурийского городского округа Приморского края по основным показателям социально-экономического положения в 2022 году




по объемам

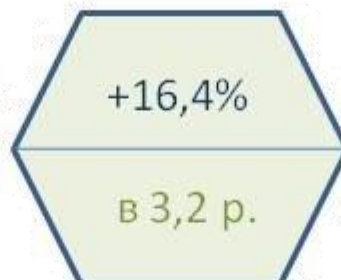
ЧИСЛЕННОСТЬ
НАСЕЛЕНИЯ
2 место по краю



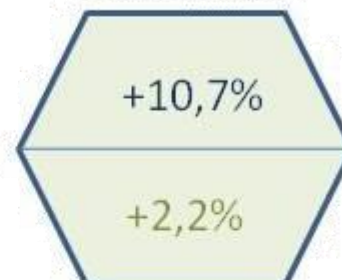
ПРОМЫШЛЕННОЕ
ПРОИЗВОДСТВО
3 место по краю



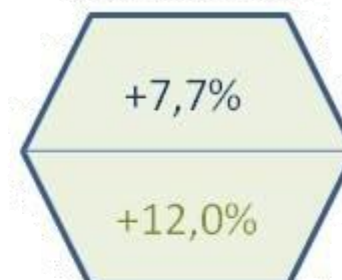
ПРИБЫЛЬ



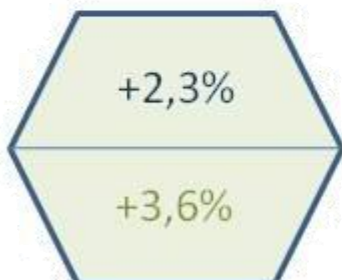
ФОНД ОПЛАТЫ
ТРУДА
3 место по краю



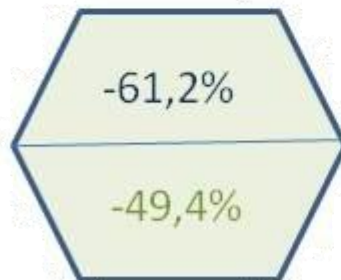
СРЕДНЕМЕСЯЧНАЯ
ЗАРАБОТНАЯ ПЛАТА
14 место по краю



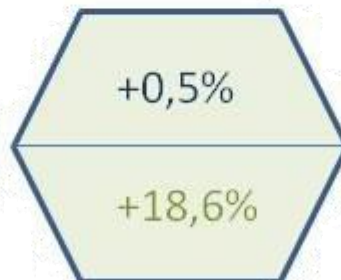
ИНДЕКС
ПОТРЕБИТЕЛЬСКИХ
ЦЕН



УРОВЕНЬ
БЕЗРАБОТИЦЫ
2 место по краю



ПРОЖИТОЧНЫЙ
МИНИМУМ



ЖИЛИЩНОЕ
СТРОИТЕЛЬСТВО,
МЛН РУБ.



ЖИЛИЩНОЕ
СТРОИТЕЛЬСТВО,
КВ. М
2 место по краю



верхнее значение - в % к уровню предыдущего года по Уссурийскому городскому округу
нижнее значение - в % 2021 г. к уровню 2020 г. по Уссурийскому городскому округу

