

«Согласовано»
Начальник управления
культуры администрации
Уссурийского городского
округа

Ким Е.С.

« Утверждаю»
И.о директора МБУК
«Театр драмы им.В.Ф.
Комиссаржевской»

Самус Е.Л.

ПЛАН ФИНАНСОВО – ХОЗЯЙСТВЕННОЙ ДЕЯТЕЛЬНОСТИ
НА 2017-2019гг.

Дата составления «04» августа 2017г.

Изменение показателей плана финансово-хозяйственной деятельности МБУК «Театр драмы им. В.Ф.Комиссаржевской» Уссурийского городского округа вносятся согласно приказа № 72-о от 04.08.2017г. Администрации УГО Управления культуры, приказа №33-Д от 04.08.2017 МБУК «Театр драмы им. В.Ф.Комиссаржевской» Уссурийского городского округа.

Наименование учреждения	Муниципальное бюджетное учреждение культуры «Театр драмы Уссурийского городского округа им. В.Ф. Комиссаржевской»
Наименование органа, осуществляющего функции и полномочия учредителя	Администрация Уссурийского городского округа
Адрес фактического местонахождения	692525, г.Уссурийск, ул.Володарского, 33
ИНН/КПП	2511001311/251101001
Единица измерения	Российский рубль
Финансовый год (финансовый год и плановый период), на который представлены сведения	01.01.2017г- 31.12.2019г.
Наименование органа, осуществляющего ведение лицевого счёта	УФК по Приморскому краю

1. Сведения о деятельности учреждения.

<p>1. Цели и виды деятельности учреждения (указываются в соответствии с нормативными правовыми актами и уставом учреждения)</p>	<p>Услуги населению в культурно - досуговой сфере</p>
<p>2. Перечень услуг (работ), относящихся в соответствии с уставом учреждения к основным видам деятельности учреждения, предоставление которых для физических и юридических лиц осуществляются за плату</p>	<p>а) создание и показ спектаклей, организация гастролей, концертов, проведение творческих вечеров, фестивалей и конкурсов, реализация билетов на указанные мероприятия;</p> <p>б) проведение благотворительных спектаклей, посвящённых юбилейным датам;</p> <p>в) проведение творческих вечеров;</p> <p>г) подготовка спектаклей, концертов, представлений по договорам с другими юридическими и физическими лицами для показа на их собственных или арендованных сценических площадках, по телевидению, для трансляции по радио, для съёмок на кино -, видео - и иные материальные носители;</p> <p>д) организация других мероприятий художественно - творческого характера, проводимых Учреждением или приглашёнными исполнителями и коллективами;</p>

	<p>е) проведение стажировок ведущими мастерами и деятелями Учреждения;</p> <p>ж) проведение массовых театрализованных праздников и представлений, народных гуляний;</p> <p>з) изготовление по договорам с другими юридическими и физическими лицами предметов художественного оформления спектаклей, концертов, представлений;</p> <p>и) представление сценических площадок Учреждения для проведения гастрольных и выездных мероприятий других театров, для осуществления совместных проектов и программ в соответствии с заключёнными договорами;</p> <p>к) доставка зрителей на спектакли транспортом Учреждения (организованный зритель);</p> <p>л) организация и проведение экскурсий по Учреждению для учащихся школ, дошкольных и других образовательных учреждений;</p> <p>м) создание театральной студии при Учреждении.</p>
--	---

3. Общая балансовая стоимость недвижимого муниципального имущества на 01.01.2017г. (рублей), в том числе:	9955905,57
Стоимость имущества, закреплённого собственником имущества за учреждением на праве оперативного управления;	9955905,57
Стоимость имущества, приобретённого учреждением за счёт выделенных собственником имущества учреждения средств;	
Стоимость имущества, приобретённого учреждением за счёт доходов, полученных от иной приносящей доход деятельности	
4. Общая балансовая стоимость движимого муниципального имущества на 01.01.2017г, в том числе:	12086441,65
Балансовая стоимость особо ценного движимого имущества	4048487,04

II. Показатели финансового состояния учреждения

Наименование показателя	Сумма, руб.
I. Нефинансовые активы, всего:	21779890,06
Из них:	
1.1. Общая балансовая стоимость недвижимого имущества, всего	9955905,57
В том числе:	
1.1. 1) Остаточная стоимость недвижимого имущества	9827615,68
1.2 Остаточная стоимость движимого имущества, всего	1883823,61
В том числе:	
1.2. 1) остаточная стоимость особо ценного движимого имущества	1282902,39
II. Финансовые активы, всего:	0
Из них:	
2.1. Дебиторская задолженность по доходам	0
2.2. Дебиторская задолженность по расходам	
III. Обязательства, всего	0

Из них:	
3.1. Просроченная кредиторская задолженность	0

**III. Показатели по поступлениям и выплатам
на 2017 год**

Таблица 2

Наименование показателя	Код строки	Код по бюджетной классификации Российской Федерации	Объем финансового обеспечения, руб. (с точностью до двух знаков после запятой - 0,00)						
			всего	в том числе:					
				субсидии на финансовое обеспечение выполнения государственного (муниципального) задания из федерального бюджета, бюджета субъекта Российской Федерации (местного бюджета)	субсидии, предоставляемые в соответствии с абзацем вторым пункта 1 статьи 78.1 Бюджетного кодекса Российской Федерации	субсидии на осуществление капитальных вложений	средства обязательного медицинского страхования	поступления от оказания услуг (выполнения работ) на платной основе и от иной приносящей доход деятельности	
							всего	из них гранты	
1	2	3	4	5	6	7	8	9	10
Поступления от доходов, всего:	100	X	56295380	42476220	<u>5119160</u>			8700000	
в том числе: доходы от собственности	110	—		X	X	X	X		X
доходы от оказания	120	—	50976220	42476220				8500000	

услуг, работ									
доходы от штрафов, пеней, иных сумм принудительного изъятия	130			X	X	X	X		X
безвозмездные поступления от наднациональных организаций, правительств иностранных государств, международных финансовых организаций	140			X	X	X	X		X
иные субсидии, предоставленные из бюджета	150	-	5119160	X	5119160		X	X	X
прочие доходы	160		200000	X	X	X	X	200000	
доходы от операций с активами	180	X		X	X	X	X		
Выплаты по расходам, всего:	200	X	56295380	42476220	5119160			8700000	
в том числе на: выплаты персоналу	210		39353602	35968402				3385200	

всего:									
из них: оплата труда и	111	—	30225501	27625501				2600000	
начисления на выплаты по оплате труда	119	—	9128101	8342901				785200	
социальные и иные выплаты населению, всего	220								
из них:									
уплату налогов, сборов и иных платежей, всего	850		305000	295000				10000	
из них:									
безвозмездные перечисления организациям	240								
прочие расходы (кроме расходов на закупку товаров, работ, услуг)	112		212260	2160				210100	

расходы на закупку товаров, работ, услуг, всего	244	___	15924518	6210658_	___5119160_			4594700	
Поступление финансовых активов, всего:	300	X	500000/					___500000___	
из них: увеличение остатков средств	310	___	___500000___					___500000___	
прочие поступления	320								
Выбытие финансовых активов, всего	400	X	_____					_____	
Из них: уменьшение остатков средств	410	___	_____					_____	
прочие выбытия	420								
Остаток средств на начало года	500	X	_____					_____	
Остаток средств на конец года	600	X	_____					_____	

**III. Показатели по поступлениям и выплатам
на 2018 год**

Таблица 2

Наименование показателя	Код строки	Код по бюджетной классификации Российской Федерации	Объем финансового обеспечения, руб. (с точностью до двух знаков после запятой - 0,00)							
			всего	в том числе:						
				субсидии на финансовое обеспечение выполнения государственного (муниципального) задания из федерального бюджета, бюджета субъекта Российской Федерации (местного бюджета)	субсидии, предоставляемые в соответствии с абзацем вторым пункта 1 статьи 78.1 Бюджетного кодекса Российской Федерации	субсидии на осуществление капитальных вложений	средства обязательного медицинского страхования	поступления от оказания услуг (выполнения работ) на платной основе и от иной приносящей доход деятельности		
1	2	3	4	5	6	7	8	9	10	
Поступления от доходов, всего:	100	X	53658000	45668000	840000				7150000	
в том числе: доходы от собственности	110	—		X	X	X	X			X
доходы от оказания	120	—	52568000	45668000				6900000		

услуг, работ									
доходы от штрафов, пеней, иных сумм принудительного изъятия	130			X	X	X	X		X
безвозмездные поступления от наднациональных организаций, правительств иностранных государств, международных финансовых организаций	140			X	X	X	X		X
иные субсидии, предоставленные из бюджета	150	-	840000	X	840000		X	X	X
прочие доходы	160		250000	X	X	X	X	250000	
доходы от операций с активами	180	X		X	X	X	X		
Выплаты по расходам, всего:	200	X	53658000	45668000	840000			7150000	
в том числе на: выплаты персоналу	210		40832726	37506136				3326590	

всего:								
из них: оплата труда и	111	—	31361541	28806556				2554985
начисления на выплаты по оплате труда	119	—	9471185	8699580				771605
социальные и иные выплаты населению, всего	220							
из них:								
уплату налогов, сборов и иных платежей, всего	850		295000	295000				
из них:								
безвозмездные перечисления организациям	240							
прочие расходы (кроме расходов на закупку товаров, работ, услуг)	112		202160	2160				200000

расходы на закупку товаров, работ, услуг, всего	244	___	11828114	_____7864704_	_____840000_			___3123410_	
Поступление финансовых активов, всего:	300	X	500000 ___					___500000_	
из них: увеличение остатков средств	310	___	___500000_					___500000_	
прочие поступления	320								
Выбытие финансовых активов, всего	400	X	_____					_____	
Из них: уменьшение остатков средств	410	___	_____					_____	
прочие выбытия	420								
Остаток средств на начало года	500	X	_____					_____	
Остаток средств на конец года	600	X	_____					_____	

**III. Показатели по поступлениям и выплатам
на 2019 год**

Таблица 2

Наименование показателя	Код строки	Код по бюджетной классификации Российской Федерации	Объем финансового обеспечения, руб. (с точностью до двух знаков после запятой - 0,00)							
			всего	в том числе:						
				субсидии на финансовое обеспечение выполнения государственного (муниципального) задания из федерального бюджета, бюджета субъекта Российской Федерации (местного бюджета)	субсидии, предоставляемые в соответствии с абзацем вторым пункта 1 статьи 78.1 Бюджетного кодекса Российской Федерации	субсидии на осуществление капитальных вложений	средства обязательного медицинского страхования	поступления от оказания услуг (выполнения работ) на платной основе и от иной приносящей доход деятельности		
1	2	3	4	5	6	7	8	9	10	
Поступления от доходов, всего:	100	X	57584000	49044000	840000				7700000	
в том числе: доходы от собственности	110	—		X	X	X	X			X

доходы от оказания услуг, работ	120	—	56444000	49044000				7400000	
доходы от штрафов, пеней, иных сумм принудительного изъятия	130			X	X	X	X		X
безвозмездные поступления от наднациональных организаций, правительств иностранных государств, международных финансовых организаций	140			X	X	X	X		X
иные субсидии, предоставленные из бюджета	150	—	840000	X	840000		X	X	X
прочие доходы	160		300000	X	X	X	X	300000	
доходы от операций с активами	180	X		X	X	X	X		
Выплаты по расходам, всего:	200	X	57584000	49044000	840000			7700000	
в том числе на:	210		43438462	39428302				4010160	

выплаты персоналу всего:									
из них: оплата труда и	111	—	33362874	30282874				<u>3080000</u>	
начисления на выплаты по оплате труда	119	—	10075588	9145428				930160	
социальные и иные выплаты населению, всего	220								
из них:									
уплату налогов, сборов и иных платежей, всего	850		<u>295000</u>	295000					
из них:									
безвозмездные перечисления организациям	240								
прочие расходы (кроме расходов на закупку товаров, работ, услуг)	112		202160	2160				200000	

**IV. Показатели выплат по расходам на закупку товаров, работ, услуг учреждения (подразделения)
на 04.08. 2017 г.**

Таблица 2.1

Наименование показателя	Код строки	Год начала закупки	Сумма выплат по расходам на закупку товаров, работ и услуг, руб. (с точностью до двух знаков после запятой - 0,00)								
			всего на закупки			в том числе:					
						в соответствии с Федеральным законом от 5 апреля 2013 г. N 44-ФЗ "О контрактной системе в сфере закупок товаров, работ, услуг для обеспечения государственных и муниципальных нужд"			в соответствии с Федеральным законом от 18 июля 2011 г. N 223-ФЗ "О закупках товаров, работ, услуг отдельными видами юридических лиц"		
			на 20_17 г. очередной финансовый год	на 2018 г. 1-ый год планового периода	на 2019 г. 2-ой год планового периода	на 20_17 г. очередной финансовый год	на 2018 г. 1-ый год планового периода	на 2019 г. 2-ой год планового периода	на 20_17 г. очередной финансовый год	на 2018 г. 1-ый год планового периода	на 20_19 г. 1-ый год планового периода
1	2	3	4	5	6	7	8	9	10	11	12
Выплаты по расходам на закупку товаров, работ, услуг всего:	0001	X	15924518	11918114	13148378	11329818	8704704	10158538	4594700	3213410	2989840

в том числе: на оплату контрактов заключенных до начала очередного финансового года:	1001	X									
на закупку товаров работ, услуг по году начала закупки:	2001		15924568	11828114	13148378	11329868	8704704	10158538	4594700	3213410	2989840

**V. Сведения о средствах, поступающих во временное распоряжение учреждения
(подразделения)
на 2014 год**

Таблица 3


Наименование показателя	Код строки	Сумма (руб., с точностью до двух знаков после запятой - 0,00)
1	2	3
Остаток средств на начало года	010	
Остаток средств на конец года	020	
Поступление	030	
Выбытие	040	

VI. Справочная информация

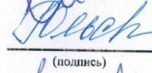
Таблица 4

Наименование показателя	Код строки	Сумма (тыс. руб.)
1	2	3
Объем публичных обязательств, всего:	010	
Объем бюджетных инвестиций (в части переданных полномочий государственного (муниципального) заказчика в соответствии с Бюджетным кодексом Российской Федерации), всего:	020	
Объем средств, поступивших во временное распоряжение, всего:	030	


И.о директора МБУК «Театр драмы УГО им. В.Ф. Комиссаржевской»


Самус Е.Л.
(подпись) (расшифровка подписи)


Руководитель финансово-экономической службы


Гольская М.Ю.
(подпись) (расшифровка подписи)

Главный бухгалтер


Максимчук Л.В.
(подпись) (расшифровка подписи)

Исполнитель


Максимчук Л.В.
(подпись) (расшифровка подписи)

тел.

« 07 » 08 20 2014 г.

МБУК "Театр драмы УГО им. В.Ф.Комиссаржевской"
 РАСЧЕТЫ ОБОСНОВАНИЯ К ПЛАНУ ФХД 2017 год

источник финансового обеспечения бюджет Субсидии на муниципальные программы

1,1 Расчет (обоснование) расчетов на транспортные услуги

Код видов расходов

244

Источник финансового обеспечения

бюджет

222

1.1. Расчет (обоснование) транспортных расходов

наименование	Коли-	Коли-	Стои-	Сумма, руб (гр.3 x гр.4 x гр.5)
	отправлений	чество платежей в	мость за единицу,	
1	ров	4	5	6
1оплата услуг по перевозу декораций	1			35652,2
жд билеты	2	19	4079,41	155017,6
авиабилеты	2	14	11185,72	313200,2
авиабилеты	1	3	42000,00	126000
Итого:	x	x	x	629870

Код видов расходов

244

1.2. Расчет (обоснование) расходов на оплату прочих работ, услуг 226

Наименование расходов	Количество договоров	Стоимость услуги, руб
2	3	4
РАО	12	109780
проживание в гостинице при служебных командировках	25	44400
проживание в гостинице	3	377000
Итого:	x	531180

Код видов расходов 244

1.3 Расчет (обоснование) расходов на приобретение материальных запасов 340

Наименование расходов	Количество	Средняя стоимость, руб	Сумма, руб
			(гр.2 x гр.3)
1	2	3	
ткани	25	200	5000
приобретение декораций, сценического, экспозиционного и других конструкций	25	79608,8	1990220
приобретение театрального реквизита, бутафории, грима, постижерских изделий, театральных кукол, сценических костюмов (в том числе головных уборов)	40	20847,25	833890
Итого:		x	2829110

код вида расходов 244

1,4 Расчет (обоснование) по прочим расходам 290

Наименование расходов	Количество	Средняя стоимость,	Сумма, руб (гр.2 x гр.3)
1	2	3	
новогодние подарки - конфеты в мешок деду морозу	50	1300	65000
Итого:		x	65000

код вида расходов 244

1,4 Расчет (обоснование) по прочим расходам 226

Наименование расходов	Количество	Средняя стоимость,	Сумма, руб (гр.2 x гр.3)
1	2	3	
Уплата налогов и иных сборов установленных законодательством Российской Федерации	4	61699	246796
Оплата труда специалистов, привлекаемых к осуществлению творческих проектов	4	204301	817204
Итого:	4	x	1064000

МБУК "Театр драмы УГО им. В.Ф.Комиссаржевской"
 РАСЧЕТЫ ОБОСНОВАНИЯ К ПЛАНУ ФХД 2017 год

Расчеты (обоснования) выплат персоналу

код вида расходов 111,112,119

источник финансового обеспечения бюджет

1,1 расходы на оплату труда

Долж- ность, группа	Уста- нов- ленная	Среднемесячный размер оплаты труда на одного работника, руб				Фонд оплаты труда в
		числен- ность, единиц	всего	в том числе		
по должностному окладу	за выслугу			Районный коэф.и за стаж работ		
2	3	4				10
основной	65	24605,3	11829,5	3548,8	9227	19192134
прочий	30	17716,02	8522,2	2550,82	6643	6377767
ауп	3	57100	25491,1	10196,4	21412,5	2055600
Итого:	x					27625501

1,3Расчеты (обоснования) выплат персоналу по уходу за ребенком

Наименование расходов	Численность работников, получающих пособие	Количество выплат в год на одного работника	Размер выплаты (пособия) в месяц, руб	Сумма, руб (гр.3 x гр.4 x гр.5)
2	3	4	5	6
пособие до 3 лет	3	12	60	2160
Итого:	x	x	x	2160

1,4 Расчеты (обоснования) страховых взносов в ПФР, ФОМС, ФСС

Наименование государственного внебюджетного фонда	Размер базы для	Сумма взноса, руб	
2	3	4	
Страховые взносы в Пенсионный фонд Российской Федерации	x	6077610	
	по ставке 22,0%	27625501	6077610
	по ставке 10,0%		
Страховые взносы в Фонд социального страхования Российской Федерации, всего	x	856390	
	в том		

	обязательное социальное страхование на случай временной нетрудоспособности и в связи с материнством по ставке 2,9%	27625501	801140	
--	--	----------	--------	--

	с применением ставки взносов в Фонд социального страхования Российской Федерации по ставке 0,0%			
--	---	--	--	--

	обязательное социальное страхование от несчастных случаев на производстве и профессиональных заболеваний по ставке 0,2%		55251,00	
--	---	--	----------	--

	обязательное социальное страхование от несчастных случаев на производстве и профессиональных заболеваний			
--	--	--	--	--



	обязательное социальное страхование от несчастных случаев на производстве и профессиональных заболеваний по ставке 0,2_%*	27625501,2		
--	---	------------	--	--

Расчет (обоснования) уплаты налогов, сборов.

Код видов расходов 850

Источник финансового обеспечения бюджет бюджет

Наименование расходов	Налоговая база, руб	Ставка налога, %	Сумма исчисленного налога, подлежащего уплате, руб (гр.3 x гр.4/100)
2	3	4	5
налог на землю	17784676	1,5	266770
налог на имущество	10000000	0,1	10000
транспортный налог	266000	расчет	10230
экологический сбор	расчетным путем		8000
Итого:		x	295000

244

6,1 Расчет (обоснование) расчетов на услуги связи

Источник финансового обеспечения бюджет

Наименование расходов	Коли-	Коли-	Стои-	Сумма, руб (гр.3 x гр.4 x гр.5)
	чество номе- ров	чество платежей в год	мость за единицу, руб	
2	3	4	5	6
телефонное соединение местное	5	12	1200	72000
междугороднее соединение	5	12	300	18000
интернет		12	5000	60000
Итого:	x	x	x	150000

6,3 Расчет (обоснование) расходов на коммунальные услуги

Наименование показателя	Размер потребления	Тариф (с учетом НДС), руб	Индексация, %	Сумма, руб (гр.4 x гр.5 x гр.6)
2	4*	5	6	6*
электроэнергия	127000	5,61	7,5	765905
водоснабжение, водоотведение	1230	71,11	7,5	94025
Итого:	x	x	x	859930

6,5 Расчет (обоснование) расходов на оплату работ, услуг по содержанию имущества

Наименование расходов	Объект	Количество работ (услуг)	Стоимость работ (услуг), руб
2	3	4	5
обслуживание сигнализации	театр	24	140000
обслуживание металлических ворот	театр	12	14400
дератизация	театр	12	22000
УМУПТС	театр	12	36000
заправка катриджей	театр	40	16000
промывка системы отопления	театр	1	200000
текущий ремонт здания	театр	10	1700000
текущий ремонт транспорта	автобус	4	99108

Итого:	x	x	2227508
--------	---	---	---------

6.6. Расчет (обоснование) расходов на оплату прочих работ, услуг

Наименование расходов	Количество	Стоимость
2	во	услуги, руб
	3	4
РАО	12	800000
медосмотр водителя	12	36000
реклама	12	200000
повышение квалификации	12	70000
сопровождение программ	12	48000
ОСАГО	1	10000
оплата по договорам подряда	10	500000
Итого:	x	1664000

6,7 Расчет (обоснование) расходов на приобретение материальных запасов

Наименование расходов	Количество	Средняя стоимость,	Сумма, руб (гр.2 x гр.3)
1	2	3	
Ткани	250	200	50000
Пиломатериал	4	6000	24000
гсм	2500	40	100000
уголь	543	2025,78	1100000
канцелярские принадлежности	9	5000	45000
хозтовары	10	10000	100000
Итого:		x	1419000

Главный бухгалтер

Макс

Максимчук Л.В.

Приложение № 1

к требованиям к плану
финансово-
хозяйственной деятельности
муниципального
учреждения, утвержденным
Приказом Министерства финансов
РФ от 28.07.2010г №81н

УТВЕРЖДАЮ

Начальник управления культуры

наименование должности лица,
утверждающего документ

Управление культуры администрации

Уссурийского городского округа

наименование органа, осуществляющего
функции и полномочия учредителя
(учреждения)

Е.С. Ким

(подпись) (расшифровка подписи)

2017 г.



**СВЕДЕНИЯ
ОБ ОПЕРАЦИЯХ С ЦЕЛЕВЫМИ СУБСИДИЯМИ,
ПРЕДОСТАВЛЕННЫМИ МУНИЦИПАЛЬНОМУ
УЧРЕЖДЕНИЮ НА 2017 г.**

		КОДЫ
Форма по <u>ОКУД</u>		0501016
от «04» августа 2017г.	Дата	04.08.2017г
Муниципальное учреждение <u>МБУК «Театр драмы УГО им. В.Ф.Комиссаржевской»</u>		
ИНН/КПП представления 2511001311 /251101001	Дата	
Наименование бюджета <u>Бюджет УГО</u>	предыдущих Сведений по ОКТМО	40913000
Наименование органа, осуществляющего функции и полномочия учредителя <u>Администрация Уссурийского городского округа</u> Глава	по БК	017
Наименование органа, осуществляющего ведение лицевого счета по иным субсидиям <u>Управление федерального казначейства по Приморскому краю</u>	по ОКПО	17514186

Единица измерения: руб. (с точностью до второго десятичного знака)

(наименование иностранной валюты)

по ОКЕИ

по ОКВ

384
0

Остаток средств на начало года (на 01.01.2017г)

Наименование субсидии	Код субсидии	Код по бюджетной классификации РФ	Код объекта ФАИП	Разрешенный к использованию остаток субсидии прошлых лет на начало 2017 г.		Суммы возврата дебиторской задолженности прошлых лет		Планируемые	
				код	сумма	код	сумма	поступления	выплаты
1	2	3	4	5	6	7	8	9	10
Целевые субсидии бюджетным учреждениям по программе «Развитие культуры и искусства УГО на 2017-2019гг»; В том числе:									
Участие в фестивалях и конкурсах международного и федерального уровня;	3000	241							
Поддержка гастрольной деятельности	3000	241						178270	178270
Организация общегородских массовых праздников	3000	241						370000	370000
Создание новых постановок и показ спектаклей на стационаре	3000	241						70000	70000
Организация, проведение, участие в обучающих семинарах и тренингах (проезд, проживание, питание, орг. взнос)	3000	241						4500890	4500890
Предупреждение пожаров и противопожарная защита объектов (обслуживание, ремонт, монтаж АПС)	3000	241							
Всего								5119160	5119160

Номер страницы

Всего страниц

2
2

И.о директора

(подпись)

Е.Л.Самус

(расшифровка подписи)

Руководитель финансово-экономической службы

(подпись)

М.Ю. Гольская

(расшифровка подписи)

Ответственный исполнитель главный бухгалтер

(должность) (подпись)

Л.В.Максимчук

(Расшифровка подписи)

Отметка органа, осуществляющего ведение лицевого счёта

о принятии настоящих требований

ответственный исполнитель

(должность) (подпись) (расшифровка подписи) (тел)